

**ОТЧЕТ
ОБ ИСПОЛНЕНИИ УЧРЕЖДЕНИЕМ ПЛАНА ЕГО ФИНАНСОВО-ХОЗЯЙСТВЕННОЙ ДЕЯТЕЛЬНОСТИ**

на 1 января 2024 г.

ОБЛАСТНОЕ ГОСУДАРСТВЕННОЕ БЮДЖЕТНОЕ ПРОФЕССИОНАЛЬНОЕ ОБРАЗОВАТЕЛЬНОЕ УЧРЕЖДЕНИЕ
"ТУЛУНСКИЙ МЕДИЦИНСКИЙ КОЛЛЕДЖ"

Учреждение
Обособленное подразделение
Учредитель
Наименование органа, осуществляющего полномочия
учредителя
Вид финансового обеспечения (деятельности)
Периодичность: квартальная, годовая
Единица измерения: руб

	КОДЫ
Форма по ОКУД	0503737
Дата	01.01.2024
по ОКПО	01964510
по ОКТМО	25732000
по ОКПО	
Глава по БК	4
по ОКЕИ	383

1. Доходы учреждения

Наименование показателя	Код строки	Код аналитики	Утверждено плановых назначений	Исполнено плановых назначений					Сумма отклонения
				через лицевые счета	через банковские счета	через кассу учреждения	некассовыми операциями	итого	
1	2	3	4	5	6	7	8	9	10
Доходы - всего	010		42 942 700,00	42 942 700,00	-	-	-	42 942 700,00	-
Доходы от оказания платных услуг (работ), компенсаций затрат	040	130	42 942 700,00	42 942 700,00	-	-	-	42 942 700,00	-

2. Расходы учреждения

Форма 0503737 с.2

Наименование показателя	Код строки	Код аналитики	Утверждено плановых назначений	Исполнено плановых назначений					Сумма отклонения
				через лицевые счета	через банковские счета	через кассу учреждения	некассовыми операциями	итого	
1	2	3	4	5	6	7	8	9	10
Расходы - всего	200	X	42 943 431,58	42 943 431,58	-	-	-	42 943 431,58	-
в том числе:									
Расходы на выплаты персоналу в целях обеспечения выполнения функций государственными (муниципальными) органами, казенными учреждениями, органами управления государственными внебюджетными фондами	200	100	36 060 379,98	36 060 379,98	-	-	-	36 060 379,98	-
Расходы на выплаты персоналу казенных учреждений	200	110	36 060 379,98	36 060 379,98	-	-	-	36 060 379,98	-
Фонд оплаты труда учреждений	200	111	27 457 286,06	27 457 286,06	-	-	-	27 457 286,06	-
Иные выплаты персоналу учреждений, за исключением фонда оплаты труда	200	112	107 342,50	107 342,50	-	-	-	107 342,50	-
Взносы по обязательному социальному страхованию на выплаты по оплате труда работников и иные выплаты работникам учреждений	200	119	8 495 751,42	8 495 751,42	-	-	-	8 495 751,42	-
Закупка товаров, работ и услуг для обеспечения государственных (муниципальных) нужд	200	200	6 042 128,68	6 042 128,68	-	-	-	6 042 128,68	-
Иные закупки товаров, работ и услуг для обеспечения государственных (муниципальных) нужд	200	240	6 042 128,68	6 042 128,68	-	-	-	6 042 128,68	-
Прочая закупка товаров, работ и услуг	200	244	4 370 420,68	4 370 420,68	-	-	-	4 370 420,68	-
Закупка энергетических ресурсов	200	247	1 671 708,00	1 671 708,00	-	-	-	1 671 708,00	-
Иные бюджетные ассигнования	200	800	840 922,92	840 922,92	-	-	-	840 922,92	-
Уплата налогов, сборов и иных платежей	200	850	840 922,92	840 922,92	-	-	-	840 922,92	-
Уплата налога на имущество организаций и земельного налога	200	851	839 447,92	839 447,92	-	-	-	839 447,92	-
Уплата прочих налогов, сборов	200	852	1 475,00	1 475,00	-	-	-	1 475,00	-
Результат исполнения (дефицит / профицит)	450	x	-731,58	-731,58	-	-	-	-731,58	x

3. Источники финансирования дефицита средств учреждения


Форма 0503737 с. 3

Наименование показателя	Код строки	Код аналитики	Утверждено плановых назначений	Исполнено плановых назначений					Сумма отклонения
				через лицевые счета	через банковские счета	через кассу учреждения	некассовыми операциями	итого	
1	2	3	4	5	6	7	8	9	10
Источники финансирования дефицита средств - всего (стр. 520 + стр.590+ стр. 620 + стр. 700 + стр. 730 + стр. 820 + стр. 830)	500		731,58	731,58	-	-	-	731,58	-
в том числе:									
<i>Внутренние источники</i>	520		-	-	-	-	-	-	-
из них:									
Доходы от переоценки активов	520	171	-	-	-	-	-	-	-
Увеличение стоимости ценных бумаг, кроме акций и иных финансовых инструментов	520	520	-	-	-	-	-	-	-
Уменьшение стоимости ценных бумаг, кроме акций и иных финансовых инструментов	520	620	-	-	-	-	-	-	-
Уменьшение стоимости акций и иных финансовых инструментов	520	630	-	-	-	-	-	-	-
Увеличение задолженности по ссудам и бюджетным кредитам	520	540	-	-	-	-	-	-	-
Уменьшение задолженности по ссудам и бюджетным кредитам	520	640	-	-	-	-	-	-	-
Увеличение внутренних долговых обязательств	520	710	-	-	-	-	-	-	-
Уменьшение внутренних долговых обязательств	520	810	-	-	-	-	-	-	-
<i>Движение денежных средств</i>	590	x	-	731,58	-	-	-	731,58	-731,58
поступление денежных средств прочие	591	510	-	731,58	-	-	-	731,58	-731,58
выбытие денежных средств	592	610	-	-	-	-	-	-	-
<i>Внешние источники</i>	620		-	-	-	-	-	-	-
из них:									
Увеличение стоимости ценных бумаг, кроме акций и иных финансовых инструментов	620	520	-	-	-	-	-	-	-
Уменьшение стоимости ценных бумаг, кроме акций и иных финансовых инструментов	620	620	-	-	-	-	-	-	-
Увеличение задолженности по ссудам и бюджетным кредитам	620	540	-	-	-	-	-	-	-
Уменьшение задолженности по ссудам и бюджетным кредитам	620	640	-	-	-	-	-	-	-
Увеличение внешних долговых обязательств	620	720	-	-	-	-	-	-	-
Уменьшение внешних долговых обязательств	620	820	-	-	-	-	-	-	-
<i>Изменение остатков средств</i>	700	x	731,58	-	-	-	-	-	731,58
увеличение остатков средств, всего	710	510	-	-43 040 226,50	-	-	-	-43 040 226,50	x
уменьшение остатков средств, всего	720	610	-	43 040 226,50	-	-	-	43 040 226,50	x
<i>Изменение остатков по внутренним оборотам средств учреждения</i>	730	x	-	-	-	-	-	-	-
в том числе:									
увеличение остатков средств учреждения	731	510	-	-	-	-	-	-	x
уменьшение остатков средств учреждения	732	610	-	-	-	-	-	-	x
<i>Изменение остатков по внутренним расчетам</i>	820	x	-	-	-	-	-	-	-
в том числе:									
увеличение остатков по внутренним расчетам (Кт 030404510)	821		-	-	-	-	-	-	-
уменьшение остатков по внутренним расчетам (Дт 030404610)	822		-	-	-	-	-	-	-

Наименование показателя	Код стр.о-ки	Код анали-тики	Утверждено плановых назначений	Исполнено плановых назначений					Сумма отклонения
				через лицевые счета	через банковские счета	через кассу учреждения	некассовыми операциями	итого	
1	2	3	4	5	6	7	8	9	10
<i>Изменение остатков расчетов по внутренним привлечением средств</i>	830	x	-	-	-	-	-	-	-
в том числе:									
увеличение расчетов по внутреннему привлечению остатков средств (Кт 030406000)	831		-	-	-	-	-	-	-
уменьшение расчетов по внутреннему привлечению остатков средств (Дт 030406000)	832		-	-	-	-	-	-	-


4. Сведения о возвратах остатков субсидий и расходов прошлых лет

Наименование показателя	Код строки	Код аналитики	Произведено возвратов				итого
			через лицевые счета	через банковские счета	через кассу учреждения	некассовыми операциями	
1	2	3	4	5	6	7	8
<i>Возвращено остатков субсидий прошлых лет, всего</i>	910	х	-	-	-	-	-
<i>Возвращено расходов прошлых лет, всего</i>	950		731,58	-	-	-	731,58

 ДОКУМЕНТ ПОДПИСАН ЭЛЕКТРОННОЙ ПОДПИСЬЮ
 Сертификат: 7С4С311С7Е74СА9В9С975153С2АВ0Е5А
 Владелец: БОРДОВА ЕЛЕНА БОРИСОВНА
 Действителен: с 10.11.2023 по 02.02.2025


Руководитель

ЕЛЕНА БОРИСОВНА
(расшифровка подписи)

 ДОКУМЕНТ ПОДПИСАН ЭЛЕКТРОННОЙ ПОДПИСЬЮ
 Сертификат: 008Е1СЗВ5ВЗЕА0В5F6741862А91013СВ18
 Владелец: Литвинова Ирина Сергеевна
 Действителен: с 26.12.2022 по 20.03.2024

Руководитель финансово-экономической службы

Ирина Сергеевна
(расшифровка подписи)

 ДОКУМЕНТ ПОДПИСАН ЭЛЕКТРОННОЙ ПОДПИСЬЮ
 Сертификат: 66ВЕ168FDEE1472СЗЕ0F5ВЕ100ADC5В6
 Владелец: Полубенцева Татьяна Сергеевна
 Действителен: с 01.11.2022 по 25.01.2024

Главный бухгалтер

Полубенцева Татьяна Сергеевна
(расшифровка подписи)

Централизованная бухгалтерия

(наименование, ОГРН, ИНН, КПП, местонахождение)

Руководитель
(уполномоченное лицо)

(должность)

(подпись)

(расшифровка подписи)

Исполнитель

(должность)

(подпись)

(расшифровка подписи)

(телефон, e-mail)

" " _____ 20 г.

Документ подписан электронной подписью. Главный бухгалтер (Полубенцева Татьяна Сергеевна, Сертификат: 66ВЕ168FDEE1472СЗЕ0F5ВЕ100ADC5В6, Действителен: с 01.11.2022 по 25.01.2024), Руководитель (БОРДОВА ЕЛЕНА БОРИСОВНА, Сертификат: 7С4С311С7Е74СА9В9С975153С2АВ0Е5А, Действителен: с 10.11.2023 по 02.02.2025), Руководитель финансово-экономической службы (Литвинова Ирина Сергеевна, Сертификат: 008Е1СЗВ5ВЗЕА0В5F6741862А91013СВ18, Действителен: с 26.12.2022 по 20.03.2024)